

Упътване

за ползване на ОТДАЛЕЧЕН ДОСТЪП на продуктите на Elsevier: Scopus и Science Direct

БИНОЦ към УАСГ

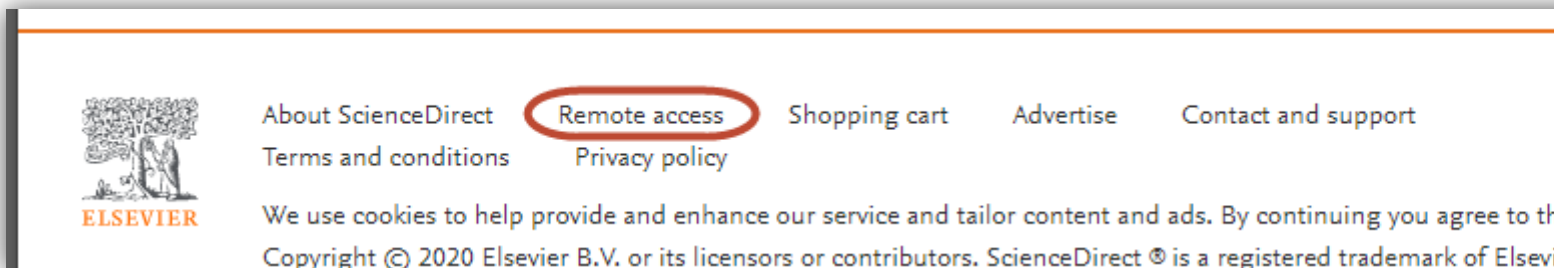
I. Условия за оплзването на отдалечения достъп към продуктите на Elsevier.

1. Поща, регистрирана на домейна на университета (@uacg.bg)
2. Регистриран личен профил в Elsevier.

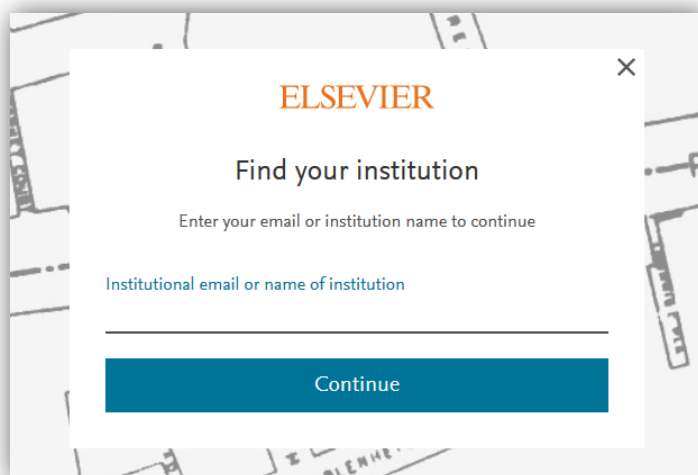
*Отдалеченият достъп към Scopus и Science Direct трябва да е активиран, за да имате свободен достъп до материалите в тези бази данни, когато не сте свързани към IP-то на УАСГ.

II. Активиране на отдалечен достъп:

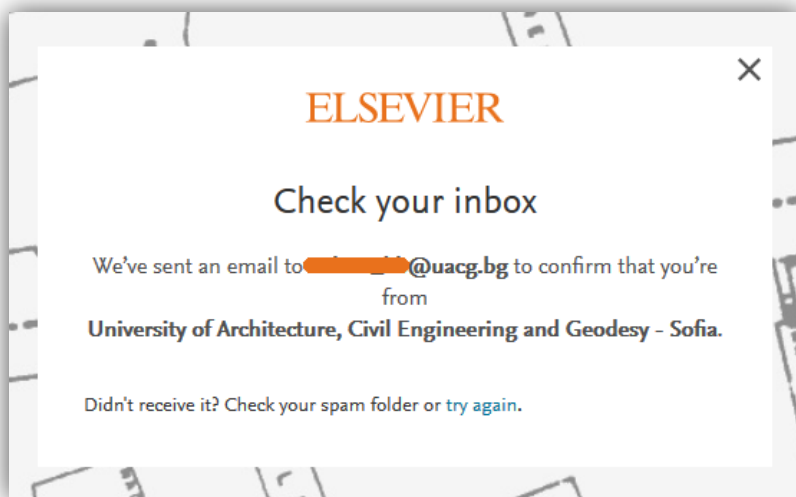
1. Отидете на главната страница на [ScienceDirect](#)
2. Натиснете 'Remote access' в менюто, което се намира най- долу на страницата.



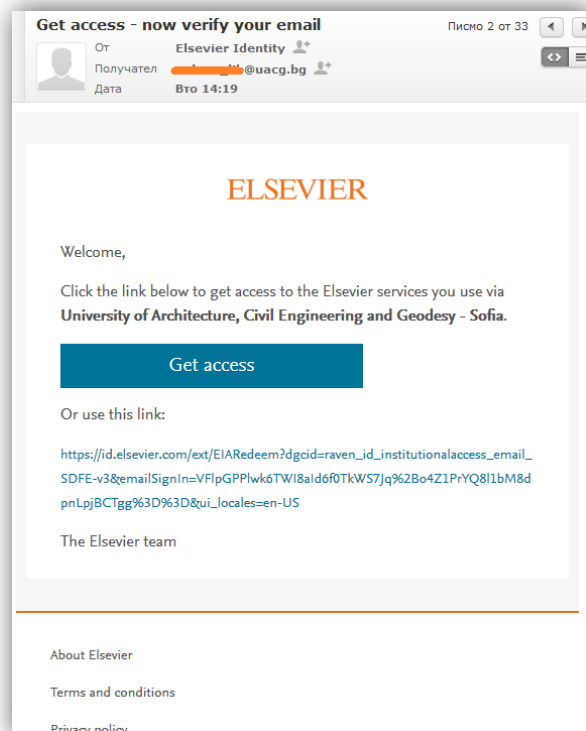
3. Въведете своя е-мейл и натиснете продължи 'Continue'.



4. Следващото съобщение гласи, че ще получите писмо за потвърждение на посочената поща.



5. Ще получите е-мейл с линк за активиране на Отдалечения достъп. Натиснете на линка и активирайте услугата до един час.
6. Щом потвърдите самоличността си имате пълен Отдалечен достъп за работа към продуктите на ELSEVIER.



Ш. Регистриране на личен профил в Elsevier.

Профил се създава изключително лесно. Можете да създадете такъв преди да заявите отдалечен достъп или след това. Стъпките са почти еднакви. Попълва се следната форма.

Create an account Sign in

First name Family name
Име Фамилия

Email
адрес на електронна поща

Password 👁
Парола

By creating an account you agree with [Elsevier website terms and conditions](#) and [Privacy Policy](#).

[Create >](#)